



Abril 2023

Los Fondos del Nuevo Banco del Chaco S.A.



La industria de los FCI



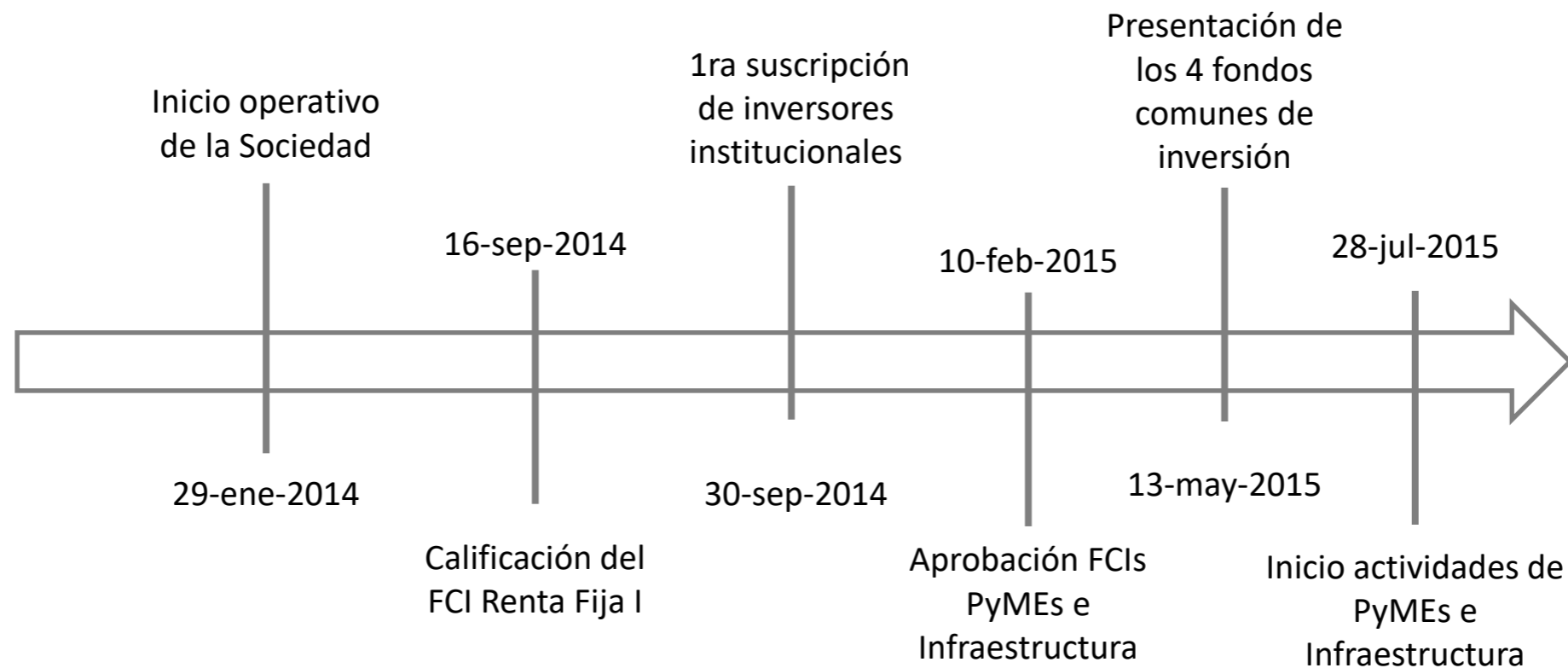
Tipo de Fondo	Patrimonio Neto	Cantidad de Fondos
Fondos Mercado de Dinero	\$ 4.210.401	52
Fondos Renta Fija	\$ 2.524.398	361
Fondos Renta Mixta	\$ 510.149	142
Fondos PyMEs	\$ 223.881	50
Fondos Infraestructura	\$ 176.082	18
Fondos Renta Variable	\$ 153.567	58
Fondos Retorno Total	\$ 98.014	17
Fondos Títulos del Tesoro	\$ 7.764	5
Fondos ASG	\$ 1.965	7
Total	\$ 7.906.220	710

Fuente: CAFCI. (Las cifras están expresadas en \$ millones)

¿Por qué invertir en Chaco Fondos?

1. Acceder a activos y rendimientos fuera del alcance de individuos por cuestiones de escala.
2. Liquidez disponible en 24, 48 o 72 hs según el fondo.
3. Diversificación de cartera, menor riesgo y volatilidad.
4. Operatoria simplificada, sin costos de suscripción y rescate y sin la necesidad de reinvertir las utilidades o renovar las inversiones.

Nuestra historia



Nuestros Fondos

<p>NOMBRE Chaco FCI Abierto Ahorro</p> <p>CLASIFICACIÓN T+1</p> <p>HORIZONTE DE INVERSIÓN Corto Plazo</p> <p>MONEDA Pesos</p> <p>INVERSIÓN MÍNIMA \$5.000 (ARG)</p> <p>FECHA DE INICIO 29/01/2014</p> <p>PATRIMONIO \$8.261.432.621,18</p> <p>PLAZO MÁXIMO DE LIQUIDACIÓN 24hs Hábiles</p>	<p>NOMBRE Chaco Fondos Renta Fija I</p> <p>CLASIFICACIÓN Renta Fija</p> <p>HORIZONTE DE INVERSIÓN Mediano Plazo</p> <p>MONEDA Pesos</p> <p>INVERSIÓN MÍNIMA \$5.000 (ARG)</p> <p>FECHA DE INICIO 29/01/2014</p> <p>PATRIMONIO \$1.259.542.024,83</p> <p>PLAZO MÁXIMO DE LIQUIDACIÓN 48hs Hábiles</p>	<p>NOMBRE Chaco FCI Abierto PyMEs</p> <p>CLASIFICACIÓN PyME</p> <p>HORIZONTE DE INVERSIÓN Mediano Plazo</p> <p>MONEDA Pesos</p> <p>INVERSIÓN MÍNIMA \$5.000 (ARG)</p> <p>FECHA DE INICIO 28/07/2015</p> <p>PATRIMONIO \$112.403.453,24</p> <p>PLAZO MÁXIMO DE LIQUIDACIÓN 72hs Hábiles</p>	<p>NOMBRE Chaco FCI Abierto Infraestructura</p> <p>CLASIFICACIÓN Infraestructura</p> <p>HORIZONTE DE INVERSIÓN Mediano Plazo</p> <p>MONEDA Pesos</p> <p>INVERSIÓN MÍNIMA \$5.000 (ARG)</p> <p>FECHA DE INICIO 28/07/2015</p> <p>PATRIMONIO \$283.269.074,11</p> <p>PLAZO MÁXIMO DE LIQUIDACIÓN 72hs Hábiles</p>
--	--	--	---

Chaco FCI Abierto Ahorro

Características

Objetivo de inversión

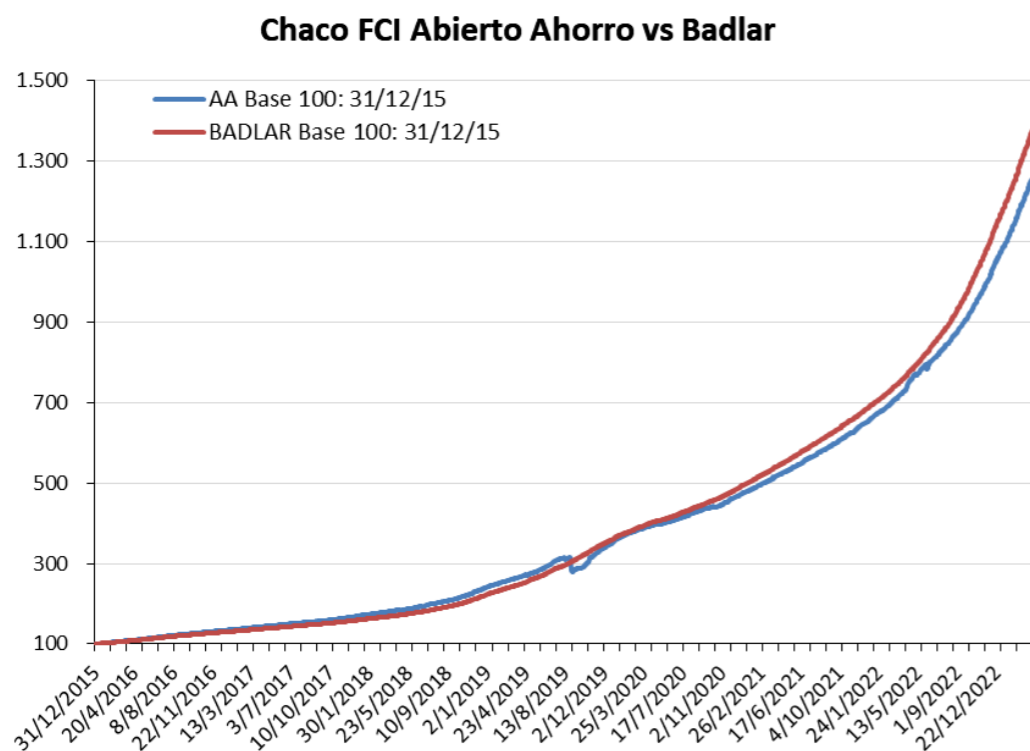
Brindar una herramienta de tesorería que ofrece un rendimiento superior al de un plazo fijo y con disponibilidad de los fondos para un rescate a 24 horas. Minimizar la volatilidad de los rendimientos diarios para preservar el valor del capital administrado aún en períodos cortos tiempo.

Política de Inversión

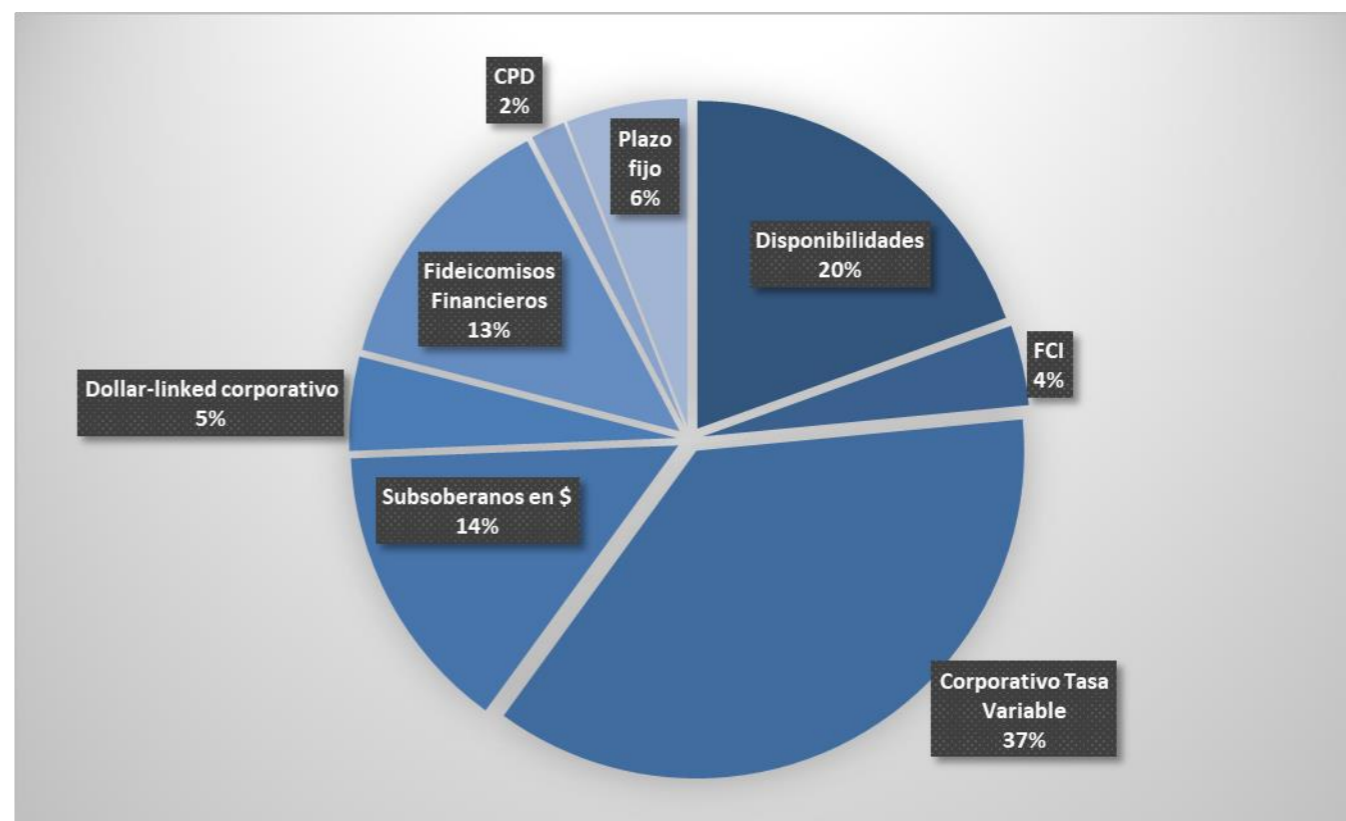
La inversión de un mínimo del 75% en instrumentos financieros y valores negociables, ambos de renta fija, públicos o privados, con oferta pública, emitidos y negociados en la República Argentina.

Chaco FCI Abierto Ahorro

Historia



Fuente: Nuevo Chaco Fondos y BCRA



Retornos Mensuales Clase "A"

Año	ene	feb	mar	abr	may	jun	jul	ago	sep	oct	nov	dic	Anual
2015	6,77%	3,17%	2,26%	0,46%	0,03%	1,17%	1,97%	1,77%	2,40%	2,44%	2,75%	1,62%	30,16%
2016	2,81%	1,98%	2,70%	3,09%	2,90%	2,74%	2,65%	2,50%	2,44%	1,98%	2,06%	2,01%	34,31%
2017	2,00%	1,63%	1,91%	1,88%	1,73%	2,27%	1,60%	1,79%	2,03%	2,13%	2,09%	2,70%	26,53%
2018	2,25%	2,00%	2,37%	1,26%	2,64%	2,98%	2,94%	2,40%	3,44%	4,34%	4,86%	3,71%	41,38%
2019	4,35%	2,76%	3,17%	2,74%	4,50%	4,14%	4,74%	-9,64%	3,27%	10,16%	6,06%	5,10%	48,47%
2020	4,24%	2,40%	2,37%	1,61%	1,43%	1,99%	2,41%	2,48%	2,21%	1,42%	3,43%	2,56%	32,54%
2021	2,52%	2,64%	3,08%	2,64%	2,47%	2,89%	2,83%	2,75%	3,17%	2,81%	3,09%	2,75%	39,33%
2022	3,12%	2,99%	3,56%	5,43%	3,08%	2,67%	3,98%	3,83%	4,48%	5,01%	5,11%	6,41%	62,58%
2023	5,21%	5,26%	6,25%	n.d.	n.d.	n.d.	n.d.	n.d.	n.d.	n.d.	n.d.	n.d.	17,67%

Chaco FCI Renta Fija

Características

Objetivo de inversión

Preservar el capital del fondo en términos reales, manteniendo la liquidez para hacer frente a los rescates y la flexibilidad necesaria para la administración de la cartera. Además, maximizar el retorno, en base a niveles de riesgo aceptables en el largo plazo.

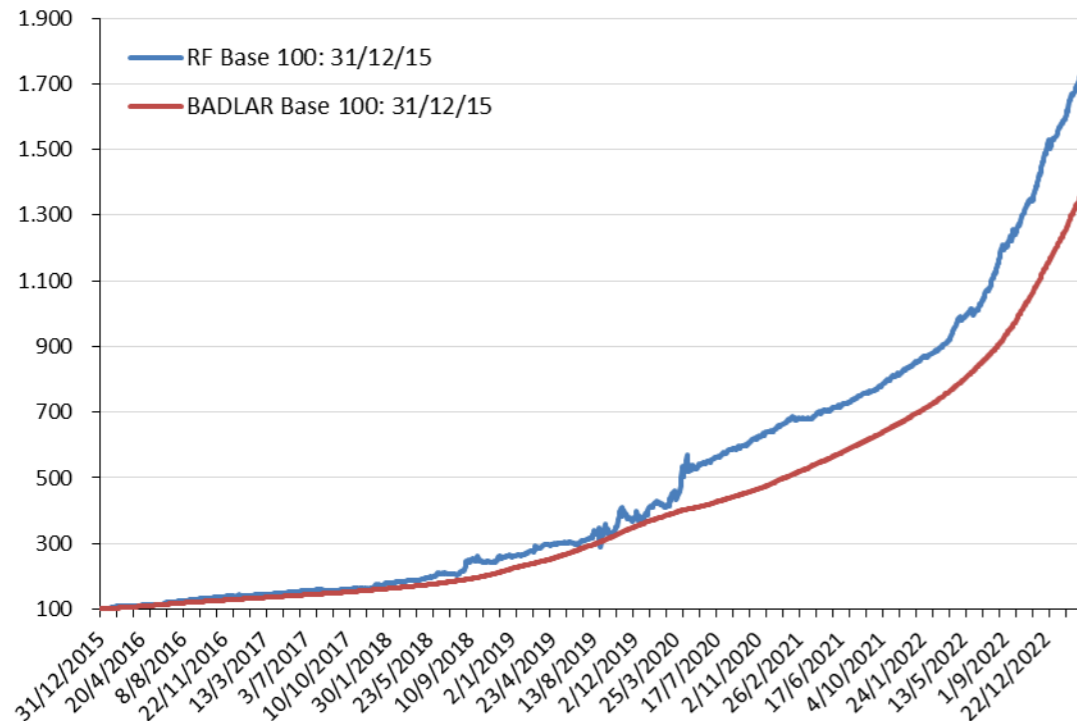
Política de Inversión

La inversión de un mínimo del 75% en instrumentos financieros y valores negociables, ambos de renta fija, públicos o privados, con oferta pública, emitidos y negociados en la República Argentina.

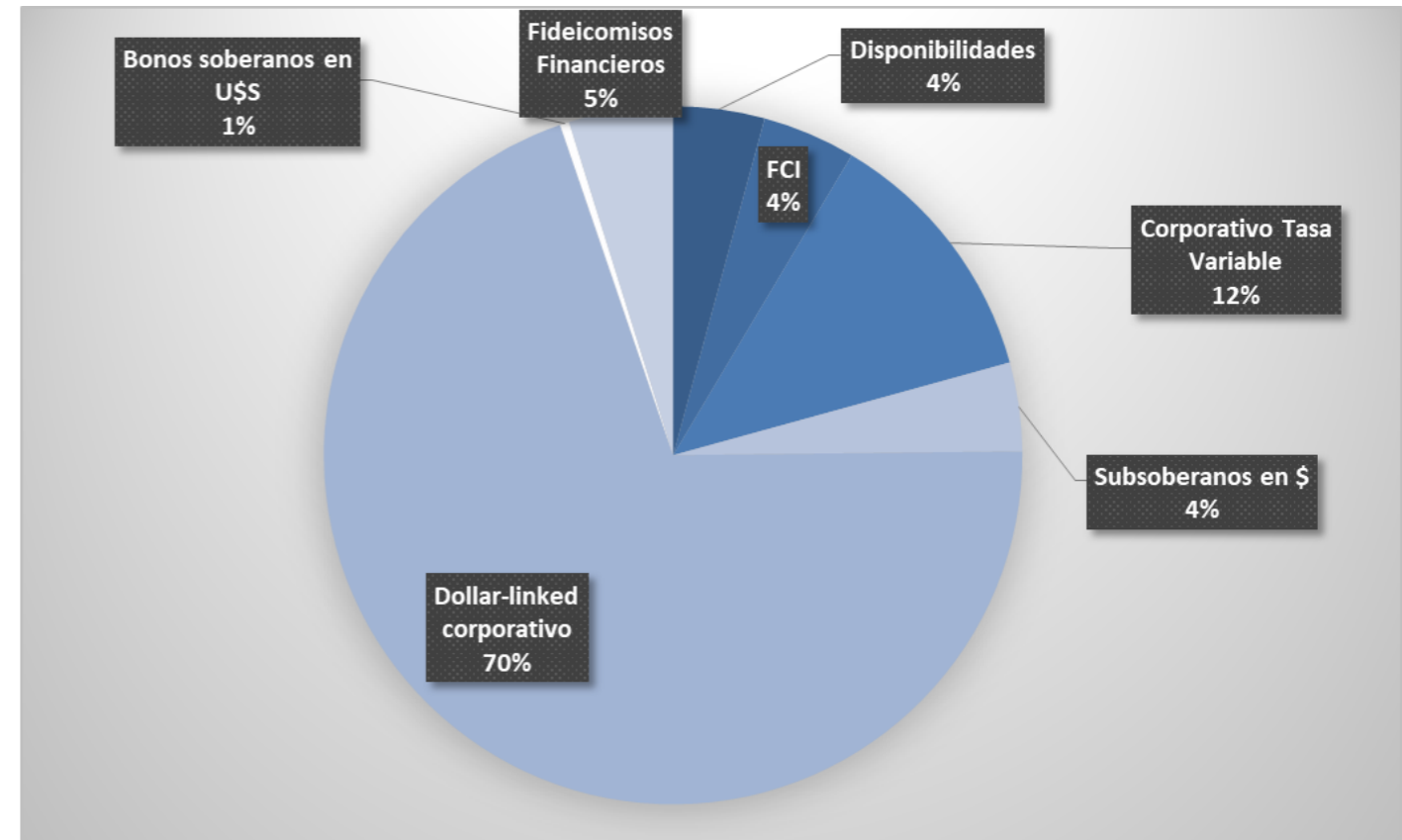
Chaco FCI Renta Fija

Historia

Chaco Fondos Renta Fija I vs Badlar



Fuente: Nuevo Chaco Fondos y BCRA



Retornos Mensuales Clase "A"														
Año	ene	feb	mar	abr	may	jun	jul	ago	sep	oct	nov	dic	Anual	
2015	4,07%	3,98%	3,22%	-0,93%	0,02%	2,18%	2,57%	2,88%	-0,10%	3,14%	3,15%	3,15%	30,85%	
2016	4,32%	5,83%	-0,11%	1,13%	2,15%	5,58%	2,22%	3,00%	3,95%	1,97%	3,61%	1,65%	42,40%	
2017	-0,34%	1,63%	1,63%	2,00%	1,86%	2,17%	1,92%	-0,89%	1,52%	2,65%	-0,84%	5,97%	20,86%	
2018	4,16%	2,20%	2,13%	1,10%	4,22%	7,39%	-2,54%	18,20%	7,00%	-7,03%	6,25%	1,07%	51,39%	
2019	2,39%	3,88%	7,30%	-0,10%	1,81%	-1,24%	5,04%	-4,16%	7,33%	24,47%	-5,61%	-0,11%	45,37%	
2020	13,10%	-2,27%	5,35%	19,21%	3,07%	1,26%	4,41%	2,98%	2,08%	3,80%	2,64%	2,97%	74,46%	
2021	2,43%	1,01%	-0,54%	3,09%	1,69%	1,89%	2,29%	2,15%	2,52%	3,57%	2,05%	2,93%	28,09%	
2022	2,65%	2,21%	2,90%	7,13%	2,77%	2,52%	6,80%	8,52%	4,41%	5,95%	5,92%	9,32%	80,87%	
2023	3,16%	5,09%	5,63%	n.d.	n.d.	n.d.	n.d.	n.d.	n.d.	n.d.	n.d.	n.d.	14,52%	

Límites de activos por Fondo

Chaco FCI Abierto Ahorro

Mínimo Máximo

>75%	100%	Renta Fija, Público o Privado de Argentina, Brasil, Chile, Paraguay o Uruguay
0%	100%	Títulos de deuda pública emitidos por el Estado Nacional, Provincial o Municipal y por Organismos Públicos, todos con oferta pública, negociados en Argentina.
0%	100%	Obligaciones negociables ordinarias, obligaciones negociables convertibles, obligaciones negociables de PYMES, valores representativos de deuda de corto plazo, letras hipotecarias.
0%	100%	Títulos de deuda emitidos por fideicomisos financieros con oferta pública y denominados en pesos argentinos, emitidos y negociados en la República Argentina.
0%	30%	Certificados de Depósitos a Plazo Fijo, operaciones de pase, caución bursátil y préstamo bursátil o extrabursátil Bancos Centrales, ONs, letras hipotecarias, títulos de deuda pública Soberanos, Provinciales o Municipales y por
0%	25%	Organismos Públicos de otros países.
0%	25%	ETF y MF con reconocimiento de la CNV
0%	25%	FCI con objeto sea diverso y compatible con el Fondo administrado por otra gerente

Límites de activos por Fondo

Chaco FCI Renta Fija

Mínimo Máximo

>75%	100%	Renta Fija, Público o Privado de Argentina, Brasil, Chile, Paraguay o Uruguay
0%	40%	Lebacs y Nobacs
0%	25%	Renta Variable del Producido de ONs Convertibles
0%	25%	Bancos Centrales, Ons, letras hipotecarias, títulos de deuda pública Soberanos, Provinciales o Municipales y por Organismos Públicos de otros países
0%	25%	FF y Acciones Preferidas
0%	25%	FCI con objeto diverso al del Fondo y compatible con el fondo
0%	25%	ETF y MF con reconocimiento de la CNV
0%	25%	CEVA de Renta Variables y CEDEARS de Renta Fija
0%	20%	Cerficados de Plazo Fijo, Operaciones de Pase, Colocaciones, Caucciones y Préstamos Bursátiles
0%	20%	Cheques de Pago Diferido
0%	10%	Divisas

Límites de activos por Fondo

Chaco FCI Abierto PYME

Mínimo Máximo

>70%	100%	Instrumentos bajo la categoría PyMEs
>40%	100%	Cheques de pago diferido, pagarés y letras de cambio PyMEs
0%	25%	Lebacs y Nobacs
0%	25%	Títulos de Deuda Nacional, Provincial y Municipal
0%	25%	Certificados de Depósito, ADRs con oferta pública cuyos subyacentes sean empresas argentinas
0%	20%	Operaciones de pases y caución, préstamos de valores
0%	20%	Plazos Fijos distintos de custodia

Límites de activos por Fondo

Chaco FCI Abierto Infraestructura

Mínimo Máximo

>75%	100%	Renta Variable y Fija de Sociedades que financien, inviertan o desarrollen proyectos de infraestructura, transporte y emprendimientos productivos de economías regionales.
>45%	100%	CDP, Letras de Cambios, Pagarés y otros valores negociables que financien, inviertan o desarrollen proyectos de infraestructura, transporte y emprendimientos productivos de economías regionales.
0%	100%	Acciones y cupones de suscripción, Cédulas y Letras Hipotecarias, Obligaciones Negociables Simple y/o Convertibles.
0%	100%	Valores de deuda de corto plazo con "Oferta Pública Primaria", CEVA, VDR y CP Fiduciarios.
0%	100%	Títulos de Deuda Pública Nacional, Provincial y Municipal.
0%	25%	Lebacs y Nobacs
0%	25%	CEDEAR
0%	25%	FCI de Infraestructura
0%	20%	Operaciones de pases y caución, préstamos de valores
0%	20%	Plazos Fijos distintos de custodio
0%	10%	Inversiones en Divisas



Muchas Gracias.

Gustavo Cerezo
Gerente

gustavo.cerezo@nchacofondos.com.ar
(0362) 458 0300 - Interno 2865

Carlos Jesús Sommer
Gerente General

jesus.sommer@nchacofondos.com.ar
(0362) 458 0300 interno 2863

